



**NB SEGUROS – Mediação de Seguros, Lda**

**Demonstrações Financeiras Individuais**

**Exercício 2025**



## Índice

### Demonstrações financeiras individuais para o exercício findo em 31 de Dezembro de 2025

|   |    |
|---|----|
| • Balanço Individual em 31 de Dezembro de 2025.....   | 4  |
| • Demonstração dos Resultados Individuais em 31 de Dezembro de 2025.....                    | 5  |
| • Demonstração dos Fluxos de Caixa Individuais em 31 de Dezembro de 2025.....               | 6  |
| • Demonstração das Alterações no Capital Próprio Individuais em 31 de Dezembro de 2025..... | 7  |
| • Anexo   |    |
| 1. Nota introdutória.....   | 9  |
| 2. Referencial contabilístico de preparação das demonstrações financeiras.....              | 9  |
| 3. Principais políticas contabilísticas.....  | 10 |
| 4. Activos fixos tangíveis.....   | 11 |
| 5. Activos intangíveis.....   | 12 |
| 6. Participações financeiras.....   | 13 |
| 7. Outros activos financeiros.....  | 14 |
| 8. Clientes.....  | 14 |
| 9. Outros créditos a receber.....   | 15 |
| 10. Diferimentos.....   | 15 |
| 11. Caixa e depósitos bancários.....  | 15 |
| 12. Estado e outros entes públicos.....   | 16 |
| 13. Capital realizado.....  | 16 |
| 14. Reservas Legais.....  | 17 |
| 15. Financiamentos obtidos.....   | 17 |
| 16. Fornecedores.....   | 18 |
| 17. Outras dívidas a pagar.....   | 18 |
| 18. Vendas e prestações de serviços.....  | 19 |
| 19. Ganhos e perdas decorrentes dos investimentos financeiros.....                          | 19 |
| 20. Fornecimentos e serviços externos.....  | 19 |
| 21. Gastos com o pessoal.....   | 20 |
| 22. Outros rendimentos e ganhos.....  | 20 |
| 23. Outros gastos e perdas.....   | 20 |
| 24. Resultados financeiros.....   | 21 |
| 25. Compromissos.....   | 21 |
| 26. Eventos subsequentes.....   | 21 |
| 27. Informações exigidas por diplomas legais.....   | 21 |
| 28. Prestações do serviço de mediação de seguros.....                                       | 21 |

Handwritten signature and initials in the bottom right corner of the page.

**Demonstrações Financeiras Individuais  
para o exercício findo em 31 de Dezembro de 2025**

*[Handwritten signature]*  
D. C.  
w/r  
sp.

**NB SEGUROS - Mediação de seguros, Lda.**  
**Balanco Individual em 31 de Dezembro de 2025**

(Valores expressos em euros)




|  | <u>Notas</u> | <u>31.Dez.25</u>    | <u>31.Dez.24</u>    |
|--|--------------|---------------------|---------------------|
| <b>Activo</b>                                      |              |                     |                     |
| Activos fixos tangíveis                            | 4            | 74 492,02           | 80 820,21           |
| Activos intangíveis                                | 5            | 39 830,11           | 79 659,90           |
| Participações financeiras - método eq. patrimonial | 6            | 6 656,94            | 7 825,86            |
| Participações financeiras - outros métodos         | 7            | 5 000,00            | -                   |
| Outros activos financeiros                         | 7            | 2 190,50            | 2 154,50            |
| Total dos Activos Não Correntes                    |              | <u>128 169,57</u>   | <u>170 460,47</u>   |
| Cientes  | 8            | 16 491,22           | 37 498,70           |
| Estado e outros entes públicos                     | 12           | -                   | -                   |
| Outros créditos a receber                          | 9            | 1 167 967,11        | 1 143 222,34        |
| Diferimentos                                       | 10           | 4 440,83            | 2 569,29            |
| Caixa e depósitos bancários                        | 11           | 843 739,75          | 532 633,73          |
| Total dos Activos Correntes                        |              | <u>2 032 638,91</u> | <u>1 715 924,06</u> |
|  |              | <u>2 160 808,48</u> | <u>1 886 384,53</u> |
| <b>Capitais Próprios</b>                           |              |                     |                     |
| Capital realizado                                  | 13           | 100 000,00          | 100 000,00          |
| Reservas legais                                    | 14           | 20 000,00           | 20 000,00           |
| Outras reservas                                    |              | 123 472,53          | 115 721,95          |
| Resultados transitados                             |              | -                   | -                   |
| Ajustamentos em activos financeiros                |              | 325,86              | 1 500,00            |
| Resultado líquido do exercício                     |              | <u>165 105,44</u>   | <u>336 576,44</u>   |
| Total dos Capitais Próprios                        |              | <u>408 903,83</u>   | <u>573 798,39</u>   |
| <b>Passivo</b>                                     |              |                     |                     |
| Financiamentos obtidos                             | 15           | <u>492 125,37</u>   | <u>62 614,91</u>    |
| Total dos Passivos Não Correntes                   |              | <u>492 125,37</u>   | <u>62 614,91</u>    |
| Fornecedores                                       | 16           | 10 150,84           | 21 925,42           |
| Estado e outros entes públicos                     | 12           | 38 981,29           | 71 715,31           |
| Financiamentos obtidos                             | 15           | 91 204,55           | 14 248,85           |
| Outras dívidas a pagar                             | 17           | 1 119 442,60        | 1 142 081,65        |
| Total dos Passivos Correntes                       |              | <u>1 259 779,28</u> | <u>1 249 971,23</u> |
| Total do Passivo                                   |              | <u>1 751 904,65</u> | <u>1 312 586,14</u> |
|  |              | <u>2 160 808,48</u> | <u>1 886 384,53</u> |

Para ser lido com as notas anexas às demonstrações financeiras

O CONTABILISTA CERTIFICADO



-4-

A GERENCIA  
  
  


**NB SEGUROS - Mediação de seguros, Lda.**

**Demonstração dos Resultados Individuais**  
**Exercício findo em 31 de Dezembro de 2025**

(Valores expressos em euros)


|   | Notas | 31.Dez.25         | 31.Dez.24         |
|---|-------|-------------------|-------------------|
| Prestação de serviços   | 18    | 1 451 349,01      | 1 375 006,34      |
| Ganhos/perdas imputados de subsidiárias, associadas e empreendimentos conjuntos | 19    | (1 168,92)        | (1 174,14)        |
| Fornecimentos e serviços externos   | 20    | (400 452,45)      | (389 329,14)      |
| Gastos com o pessoal  | 21    | (776 490,73)      | (579 565,24)      |
| Outros rendimentos e ganhos   | 22    | 79 342,82         | 153 701,49        |
| Outros gastos e perdas  | 23    | (34 637,31)       | (31 531,59)       |
| <b>Resultado antes de depreciações, gastos de financiamento e impostos</b>      |       | <b>317 942,42</b> | <b>527 107,72</b> |
| Gastos/reversões de depreciação e de amortização                                | 4 e 5 | (73 640,34)       | (67 134,94)       |
| <b>Resultado operacional (antes de gastos de financiamento e impostos)</b>      |       | <b>244 302,08</b> | <b>459 972,78</b> |
| Juros e rendimentos similares obtidos   | 24    | 181,10            | -                 |
| Juros e gastos similares suportados   | 24    | (3 194,07)        | (1 185,14)        |
| <b>Resultado antes de impostos</b>  |       | <b>241 289,11</b> | <b>458 787,64</b> |
| Imposto sobre o rendimento do período   |       | (76 183,67)       | (122 211,20)      |
| <b>Resultado líquido do período</b>   |       | <b>165 105,44</b> | <b>336 576,44</b> |

Para ser lido com as notas anexas às demonstrações financeiras

O CONTABILISTA CERTIFICADO



A GERÊNCIA



**NB SEGUROS - Mediação de seguros, Lda.**

**Demonstração dos Fluxos de Caixa Individuais  
 Exercício findo em 31 de Dezembro de 2025**

(Valores expressos em euros)

|   | Notas | 31.Dez.25           | 31.Dez.24           |
|---|-------|---------------------|---------------------|
| <b>Fluxos de Caixa das Actividades Operacionais</b>         |       |                     |                     |
| Recebimentos de clientes                                    |       | 1 451 349,01        | 1 375 006,34        |
| Pagamentos a fornecedores                                   |       | (365 076,72)        | (380 217,66)        |
| Pagamentos ao pessoal                                       |       | (483 933,33)        | (375 993,59)        |
| Caixa gerada pelas operações                                |       | <u>602 338,96</u>   | <u>618 795,09</u>   |
| Pagamento/recebimento do imposto sobre o rendimento         |       | (117 317,21)        | (82 854,05)         |
| Outros recebimentos/pagamentos ao Estado                    |       | (313 502,00)        | (236 461,07)        |
| Outros recebimentos/pagamentos Diversos                     |       | (95 908,64)         | 191 925,67          |
| <b>Fluxos de Caixa das Actividades Operacionais (1)</b>     |       | <u>75 611,11</u>    | <u>491 405,64</u>   |
| <b>Fluxos de Caixa das Actividades de Investimento</b>      |       |                     |                     |
| Pagamentos respeitantes a:                                  |       |                     |                     |
| Activos fixos tangíveis                                     |       | (27 482,36)         | (107 759,86)        |
| Investimentos financeiros                                   |       | (5 000,00)          | -                   |
| Outros activos  |       | -                   | (40 880,86)         |
|   |       | <u>(32 482,36)</u>  | <u>(148 640,72)</u> |
| Recebimentos provenientes de:                               |       |                     |                     |
| Activos fixos tangíveis                                     |       | 24 000,00           | 20 000,00           |
| Investimentos financeiros                                   |       | 2 104,32            | -                   |
| Outros activos  |       | 40 880,86           | -                   |
| Dividendos  |       | -                   | 12 307,94           |
|   |       | <u>66 985,18</u>    | <u>32 307,94</u>    |
| <b>Fluxos de Caixa das Actividades de Investimento (2)</b>  |       | <u>34 502,82</u>    | <u>(116 332,78)</u> |
| <b>Fluxos de Caixa das Actividades de Financiamento</b>     |       |                     |                     |
| Recebimentos provenientes de:                               |       |                     |                     |
| Financiamentos obtidos                                      |       | 527 482,36          | 107 759,86          |
|   |       | <u>527 482,36</u>   | <u>107 759,86</u>   |
| Pagamentos respeitantes a:                                  |       |                     |                     |
| Financiamentos obtidos                                      |       | (21 016,20)         | (63 627,74)         |
| Juros e gastos similares                                    |       | (3 194,07)          | (1 185,14)          |
| Dividendos  |       | (302 280,00)        | (242 740,00)        |
|   |       | <u>(326 490,27)</u> | <u>(307 552,88)</u> |
| <b>Fluxos de Caixa das Actividades de Financiamento (3)</b> |       | <u>200 992,09</u>   | <u>(199 793,02)</u> |
| <b>Variação de caixa e seus equivalentes (1+2+3)</b>        |       | <u>311 106,02</u>   | <u>175 279,84</u>   |
| <b>Saldo inicial incorporado por fusão</b>                  |       | -                   | -                   |
| <b>Caixa e seus equivalentes no início do período</b>       | 11    | <u>532 633,73</u>   | <u>357 353,89</u>   |
| <b>Caixa e seus equivalentes no fim do período</b>          | 11    | <u>843 739,75</u>   | <u>532 633,73</u>   |

Para ser lido com as notas anexas às demonstrações financeiras

O CONTABILISTA CERTIFICADO



A GERENCIA  
  


**NB SEGUROS - Mediação de seguros, Lda.**  
**Demonstração das Alterações no Capital Próprio Individuais - Exercício de 2025**

(Valores expressos em euros)


| Capital Próprio atribuído aos detentores do capital |           |                   |                   |                 |                 |                        |                                     |                             |                                     |                                |                          |
|---|-----------|-------------------|-------------------|-----------------|-----------------|------------------------|-------------------------------------|-----------------------------|-------------------------------------|--------------------------------|--------------------------|
|   | 1         | Notas             | Capital realizado | Reservas legais | Outras reservas | Resultados transitados | Ajustamentos em activos financeiros | Excedentes de revalorização | Outras variações no capital próprio | Resultado líquido do exercício | Total do capital próprio |
| <b>Posição no Início do Período 2025</b>            |           |                   | 100.000,00        | 20.000,00       | 115.721,95      | -                      | 1.500,00                            | -                           | -                                   | 336.576,44                     | 573.798,39               |
| <b>Alterações no período</b>                        |           |                   |                   |                 |                 |                        |                                     |                             |                                     |                                |                          |
| Outras alterações reconhecidas no capital próprio   | 2         |                   | -                 | -               | 337.750,58      | -                      | (1.174,14)                          | -                           | -                                   | (336.576,44)                   | -                        |
| <b>Resultado Líquido do Período</b>                 | 3         |                   | -                 | -               | 337.750,58      | -                      | (1.174,14)                          | -                           | -                                   | (336.576,44)                   | -                        |
| <b>Resultado Integral</b>                           | 4 = 2 + 3 |                   | -                 | -               |                 |                        |                                     |                             |                                     | 165.105,44                     | 165.105,44               |
| Operações com detentores de capital próprio         |           |                   |                   |                 |                 |                        |                                     |                             |                                     |                                |                          |
| Distribuições                                       | 5         |                   | -                 | -               | (330.000,00)    | -                      | -                                   | -                           | -                                   | -                              | (330.000,00)             |
| <b>Posição no Fim do Período 2025</b>               |           | 5 = 1 + 2 + 3 + 5 | 100.000,00        | 20.000,00       | 123.472,53      | -                      | 325,86                              | -                           | -                                   | 165.105,44                     | 408.903,83               |

Para ver tudo com as notas anexas às demonstrações financeiras

O CONTABILISTA CERTIFICADO



A GERÊNCIA




NB SEGUROS - Mediação de seguros, Lda.

Demonstração das Alterações no Capital Próprio Individuais - Exercício de 2024

(Valores expressos em euros)

|   | Notas       | Capital Próprio atribuído aos detentores do capital |                 |                 |                        |                                     |                             |                                     | Total do capital próprio |                                |
|---|-------------|---|-----------------|-----------------|------------------------|-------------------------------------|-----------------------------|-------------------------------------|--------------------------|--------------------------------|
|   |             | Capital realizado                                   | Reservas legais | Outras reservas | Resultados transitados | Ajustamentos em activos financeiros | Excedentes de revalorização | Outras variações no capital próprio |                          | Resultado líquido do exercício |
| <b>Posição no Início do Período 2024</b>          | 1           | 100 000,00  | 20 000,00       | 139 351,58      | -                      | 14 966,72                           | -                           | -                                   | 227 903,65               | 502 221,95                     |
| Alterações no período                             |             |   |                 |                 |                        |                                     |                             |                                     |                          |                                |
| Outras alterações reconhecidas no capital próprio | 2           | -   | -               | 241 370,37      | -                      | (13 466,72)                         | -                           | -                                   | (227 903,65)             | -                              |
|   | 3           | -   | -               | 241 370,37      | -                      | (13 466,72)                         | -                           | -                                   | (227 903,65)             | -                              |
| <b>Resultado Líquido do Período</b>               | 3           |   |                 |                 |                        |                                     |                             |                                     | 336 576,44               | 336 576,44                     |
| <b>Resultado Integral</b>                         | 4+2+3       |   |                 |                 |                        |                                     |                             |                                     | 108 672,79               | 108 672,79                     |
| Operações com detentores de capital próprio       |             |   |                 |                 |                        |                                     |                             |                                     |                          |                                |
| Realizações de capital                            |             |   |                 |                 |                        |                                     |                             |                                     |                          | -                              |
| Realizações de prémios de emissão                 |             |   |                 |                 |                        |                                     |                             |                                     |                          | -                              |
| Distribuições                                     | 5           |   |                 | (265 000,00)    |                        |                                     |                             |                                     |                          | (265 000,00)                   |
|   |             |   |                 | (265 000,00)    |                        |                                     |                             |                                     |                          | (265 000,00)                   |
| <b>Posição no Fim do Período 2024</b>             | 6 = 1+2+3+5 | 100 000,00  | 20 000,00       | 115 721,95      | -                      | 1 500,00                            | -                           | -                                   | 336 576,44               | 573 798,39                     |

Para ser lido com as notas anexas às demonstrações financeiras

O CONTABILISTA CERTIFICADO



A GERÊNCIA




**NB SEGUROS – MEDIAÇÃO DE SEGUROS, LDA.**

**Anexo às Demonstrações Financeiras Individuais  
para o exercício findo em 31 de Dezembro de 2025**

(Valores expressos em euros)

**1. Nota introdutória**

A Empresa foi constituída em 7 de Julho de 2011 e tem a sua sede na Avenida Elias Garcia, 45 – C em Lisboa, tendo iniciado a atividade em 1 de Janeiro de 2013. A empresa tem como objeto social a mediação de seguros.

**2. Referencial contabilístico de preparação das demonstrações financeiras**

a) Referencial Contabilístico

Em 2025 as demonstrações financeiras da empresa foram preparadas de acordo com o referencial do Sistema Normalização Contabilística (SNC), que integra as Normas Contabilísticas de Relato Financeiro (NCRF), adaptadas pela Comissão de Normalização Contabilística (CNC) a partir das Normas Internacionais de Relato Financeiro (IFRS – anteriormente designadas por normas internacionais de contabilidade) emitidas pelo International Accounting Standards Board (IASB) e adoptadas pela União Europeia (EU).

b) Pressuposto da continuidade

As demonstrações financeiras anexas foram preparadas no pressuposto da continuidade das operações, a partir dos livros e registos contabilísticos da Empresa, mantidos de acordo com os princípios contabilísticos geralmente aceites em Portugal.

c) Regime do acréscimo

A Empresa regista os seus rendimentos e gastos de acordo com o regime do acréscimo, pelo qual os rendimentos e ganhos são reconhecidos à medida que são gerados, independentemente do momento em que são recebidos ou pagos. As diferenças entre os montantes recebidos e pagos e os correspondentes rendimentos e gastos são registados nas rubricas de “Devedores e credores por acréscimos e diferimentos”

d) Eventos subsequentes

Os eventos após a data do balanço que proporcionem informação adicional sobre condições que existiam nessa data são refletidos nas demonstrações financeiras.

e) Derrogação das disposições do SNC

Não existiram, no decorrer do exercício a que respeitam estas demonstrações financeiras, quaisquer casos excecionais que implicassem a derrogação de qualquer disposição prevista pelo SNC.



f) Comparabilidade

Não existiram no ano 2025 alterações de políticas contabilísticas ou do negócio, que ponham em causa a comparabilidade com o exercício anterior.

**3. Principais políticas contabilísticas**

As principais políticas de contabilidade aplicadas na elaboração das demonstrações financeiras são as que abaixo se descrevem. Estas políticas foram consistentemente aplicadas a todos os exercícios apresentados, salvo indicação em contrário.

**3.1. Moeda funcional e de apresentação**

As demonstrações financeiras da empresa são apresentadas em euros. O euro é a moeda funcional e de apresentação.

**3.2. Imposto sobre o rendimento**

A Empresa encontra-se sujeita a Imposto sobre o Rendimento das Pessoas Coletivas (IRC) à taxa de 21% sobre a matéria coletável. No apuramento da matéria coletável, à qual é aplicada a referida taxa de imposto, são adicionados e subtraídos ao resultado contabilístico os montantes não aceites fiscalmente.

**3.3. Caixa e equivalentes de caixa**

Esta rubrica inclui depósitos à ordem em bancos.


**3.4. Fornecedores e outras dívidas a pagar**

As contas a pagar a fornecedores e outros credores, que não vencem juros, são registadas pelo seu valor nominal, que é substancialmente equivalente ao seu justo valor.

**3.5. Rédito e regime do acréscimo**

O rédito compreende o justo valor da contraprestação recebida ou a receber pela prestação de serviços decorrentes da atividade normal da Empresa. O rédito é reconhecido líquido de abatimentos e descontos.

A Empresa reconhece rédito quando este pode ser razoavelmente mensurável, seja provável que a Empresa obtenha benefícios económicos futuros, e os critérios específicos descritos a seguir se encontrem cumpridos. Os rendimentos são reconhecidos na data da prestação dos serviços.



#### 4. Activos fixos tangíveis

Durante os períodos findos em 31 de Dezembro de 2025 e de 2024, o movimento ocorrido nos activos fixos tangíveis, foi o seguinte:

|                                | 31 de Dezembro de 2024 |                          |                     |              |                | Saldo em<br>31-Dez-24 |
|--------------------------------|------------------------|--------------------------|---------------------|--------------|----------------|-----------------------|
|                                | Saldo em<br>01-Jan-24  | Aquisições<br>/ Dotações | Abates              | Transf.Fusão | Transferências |                       |
| <b>Custo:</b>                  |                        |                          |                     |              |                |                       |
| Equipamento de transporte      | 161 574,88             | 107 759,86               | (129 533,49)        | -            | -              | 139 801,25            |
| Equipamento administrativo     | 16 678,39              | -                        | -                   | -            | -              | 16 678,39             |
|                                | <u>178 253,27</u>      | <u>107 759,86</u>        | <u>(129 533,49)</u> | <u>-</u>     | <u>-</u>       | <u>156 479,64</u>     |
| <b>Depreciações acumuladas</b> |                        |                          |                     |              |                |                       |
| Equipamento de transporte      | 161 574,88             | 26 939,96                | (129 533,49)        | -            | -              | 58 981,35             |
| Equipamento administrativo     | 16 312,89              | 365,19                   | -                   | -            | -              | 16 678,08             |
|                                | <u>177 887,77</u>      | <u>27 305,15</u>         | <u>(129 533,49)</u> | <u>-</u>     | <u>-</u>       | <u>75 659,43</u>      |

|                                | 31 de Dezembro de 2025 |                          |          |              |                | Saldo em<br>31-Dez-25 |
|--------------------------------|------------------------|--------------------------|----------|--------------|----------------|-----------------------|
|                                | Saldo em<br>01-Jan-25  | Aquisições<br>/ Dotações | Abates   | Transf.Fusão | Transferências |                       |
| <b>Custo:</b>                  |                        |                          |          |              |                |                       |
| Equipamento de transporte      | 139 801,25             | 27 482,36                | -        | -            | -              | 167 283,61            |
| Equipamento administrativo     | 16 678,39              | -                        | -        | -            | -              | 16 678,39             |
|                                | <u>156 479,64</u>      | <u>27 482,36</u>         | <u>-</u> | <u>-</u>     | <u>-</u>       | <u>183 962,00</u>     |
| <b>Depreciações acumuladas</b> |                        |                          |          |              |                |                       |
| Equipamento de transporte      | 58 981,35              | 33 810,55                | -        | -            | -              | 92 791,90             |
| Equipamento administrativo     | 16 678,08              | -                        | -        | -            | -              | 16 678,08             |
|                                | <u>75 659,43</u>       | <u>33 810,55</u>         | <u>-</u> | <u>-</u>     | <u>-</u>       | <u>109 469,98</u>     |

**5. Activos intangíveis**

Durante os períodos findos em 31 de Dezembro de 2025 e de 2024, o movimento ocorrido nos activos intangíveis, foi o seguinte:

|                                |                            | 31 de Dezembro de 2024 |                          |          |               |                          |                       |
|--------------------------------|----------------------------|------------------------|--------------------------|----------|---------------|--------------------------|-----------------------|
|                                |                            | Saldo em<br>01-Jan-24  | Aquisições<br>/ Dotações | Abates   | Transferência | Perdas por<br>imparidade | Saldo em<br>31-Dez-24 |
| <b>Custo</b>                   |                            |                        |                          |          |               |                          |                       |
|                                | Software                   | 25 515,25              | -                        | -        | -             | -                        | 25 515,25             |
|                                | Outras activos intangíveis | 398 297,94             | -                        | -        | -             | -                        | 398 297,94            |
|                                |                            | <u>423 813,19</u>      | <u>-</u>                 | <u>-</u> | <u>-</u>      | <u>-</u>                 | <u>423 813,19</u>     |
| <b>Depreciações Acumuladas</b> |                            |                        |                          |          |               |                          |                       |
|                                | Software                   | 25 514,97              | -                        | -        | -             | -                        | 25 514,97             |
|                                | Outras activos intangíveis | 278 808,53             | 39 829,79                | -        | -             | -                        | 318 638,32            |
|                                |                            | <u>145 004,34</u>      | <u>39 829,79</u>         | <u>-</u> | <u>-</u>      | <u>-</u>                 | <u>344 153,29</u>     |
|                                |                            |                        |                          |          |               |                          |                       |
|                                |                            | 31 de Dezembro de 2025 |                          |          |               |                          |                       |
|                                |                            | Saldo em<br>01-Jan-25  | Aquisições<br>/ Dotações | Abates   | Transferência | Perdas por<br>imparidade | Saldo em<br>31-Dez-25 |
| <b>Custo</b>                   |                            |                        |                          |          |               |                          |                       |
|                                | Software                   | 25 515,25              | -                        | -        | -             | -                        | 25 515,25             |
|                                | Outras activos intangíveis | 398 297,94             | -                        | -        | -             | -                        | 398 297,94            |
|                                |                            | <u>423 813,19</u>      | <u>-</u>                 | <u>-</u> | <u>-</u>      | <u>-</u>                 | <u>423 813,19</u>     |
| <b>Depreciações Acumuladas</b> |                            |                        |                          |          |               |                          |                       |
|                                | Software                   | 25 514,97              | -                        | -        | -             | -                        | 25 514,97             |
|                                | Outras activos intangíveis | 318 638,32             | 39 829,79                | -        | -             | -                        | 358 468,11            |
|                                |                            | <u>344 153,29</u>      | <u>39 829,79</u>         | <u>-</u> | <u>-</u>      | <u>-</u>                 | <u>383 983,08</u>     |

## 6. Participações financeiras

Os saldos dos investimentos em empresas participadas e associadas, em 31 de Dezembro de 2025 e de 2024, apresentavam-se como segue:

| Investimentos em empresas associadas | Sede     | Capitais próprios<br>31-Dez-24 | % participação | 31 de Dezembro de 2024 |          |             |           | Saldo em<br>31-Dez-24 |
|--------------------------------------|----------|--------------------------------|----------------|------------------------|----------|-------------|-----------|-----------------------|
|                                      |          |                                |                | Partes de capital      | Goodwill | Empréstimos | Provisões |                       |
| Véritas, Lda                         | Portugal | -                              | 100%           | 7 825,86               | -        | -           | -         | 7 825,86              |
|                                      |          |                                |                | <u>7 825,86</u>        | <u>-</u> | <u>-</u>    | <u>-</u>  | <u>7 825,86</u>       |

| Investimentos em empresas associadas | Sede     | Capitais próprios<br>31-Dez-25 | % participação | 31 de Dezembro de 2025 |          |             |           | Saldo em<br>31-Dez-25 |
|--------------------------------------|----------|--------------------------------|----------------|------------------------|----------|-------------|-----------|-----------------------|
|                                      |          |                                |                | Partes de capital      | Goodwill | Empréstimos | Provisões |                       |
| Véritas, Lda                         | Portugal | -                              | 100%           | 6 656,94               | -        | -           | -         | 6 656,94              |
|                                      |          |                                |                | <u>6 656,94</u>        | <u>-</u> | <u>-</u>    | <u>-</u>  | <u>6 656,94</u>       |

Durante o período findo em 31 de Dezembro de 2025, o movimento ocorrido nas rubricas “Partes de capital”, foi o seguinte:

| Partes de capital | Saldo em<br>01-Jan-25 | Aquisições | Alienações | Variação<br>nos<br>resultados | Variação<br>nos capitais<br>próprios | Saldo em<br>31-Dez-25 |
|-------------------|-----------------------|------------|------------|-------------------------------|--------------------------------------|-----------------------|
| Véritas, Lda      | -                     | -          | -          | -                             | -                                    | -                     |
|                   | 7 825,86              | -          | -          | (1 168,92)                    | -                                    | 6 656,94              |
|                   | <u>7 825,86</u>       | <u>-</u>   | <u>-</u>   | <u>(1 168,92)</u>             | <u>-</u>                             | <u>6 656,94</u>       |

Handwritten signature and initials in the bottom right corner of the page.

## 7. Outros activos financeiros

A 31 de Dezembro de 2025 a rubrica “Outros activos financeiros” tinha a seguinte composição:

| Outros Activos Financeiros             | Saldo em<br>01-Jan-25 | Aquisições      | Alienações        | Saldo em<br>31-Dez-25 |
|--|-----------------------|-----------------|-------------------|-----------------------|
| LISGARANTE                             | -                     | 5 000,00        | -                 | 5 000,00              |
| FCT - Fundo de Compensação do trabalho | 2 154,50              | 1 070,16        | (1 034,16)        | 2 190,50              |
|  | <u>2 154,50</u>       | <u>6 070,16</u> | <u>(1 034,16)</u> | <u>7 190,50</u>       |

O Fundo de Compensação do Trabalho (FCT) é regulamentado pela lei 70/2014.

Este fundo é constituído pela contribuição da empresa, correspondente a 0,925% do salário base e diuturnidades dos funcionários contratados após 01 de Outubro de 2014.

## 8. Clientes

Em 31 de Dezembro de 2025 e de 2024 os saldos desta rubrica apresentavam-se como segue:

|                                  | 31-Dez-25    |                  | 31-Dez-24    |                  |
|----------------------------------|--------------|------------------|--------------|------------------|
|                                  | Não corrente | Corrente         | Não corrente | Corrente         |
| <b>Clientes</b>                  |              |                  |              |                  |
| Clientes conta corrente          | -            | 16 491,22        | -            | 37 498,70        |
| Clientes de cobrança duvidosa    | -            | -                | -            | -                |
|                                  | -            | <u>16 491,22</u> | -            | <u>37 498,70</u> |
| Perdas por imparidade acumuladas | -            | -                | -            | -                |
|                                  | -            | <u>16 491,22</u> | -            | <u>37 498,70</u> |

|                         | 31-Dez-25        |                         | 31-Dez-24        |                         |
|-------------------------|------------------|-------------------------|------------------|-------------------------|
|                         | Clientes gerais  | Grupo /<br>relacionados | Clientes gerais  | Grupo /<br>relacionados |
| <b>Clientes</b>         |                  |                         |                  |                         |
| Clientes conta corrente | 16 491,22        | -                       | 37 498,70        | -                       |
|                         | <u>16 491,22</u> | <u>-</u>                | <u>37 498,70</u> | <u>-</u>                |

Handwritten signature and initials.

### 9. Outros créditos a receber

Em 31 de Dezembro de 2025 e de 2024 os saldos desta rubrica apresentavam-se como segue:

|                                  | 31-Dez-25    |                     | 31-Dez-24    |                     |
|----------------------------------|--------------|---------------------|--------------|---------------------|
|                                  | Não corrente | Corrente            | Não corrente | Corrente            |
| Pessoal                          | -            | 774,97              | -            | 500,00              |
| Acréscimos de rendimentos        | -            | 83 229,31           | -            | 120 825,77          |
| Companhias e agentes             | -            | 1 080 215,38        | -            | 978 312,72          |
| Outros                           | -            | 3 747,45            | -            | 43 583,85           |
|                                  | -            | <b>1 167 967,11</b> | -            | <b>1 143 222,34</b> |
| Perdas por imparidade acumuladas | -            | -                   | -            | -                   |
|                                  | -            | <b>1 167 967,11</b> | -            | <b>1 143 222,34</b> |

### 10. Diferimentos

Em 31 de Dezembro de 2025 e de 2024 os saldos da rubrica “Diferimentos” do activo e passivo foram como segue:

|                                 | 31-Dez-25    |                 | 31-Dez-24    |                 |
|---------------------------------|--------------|-----------------|--------------|-----------------|
|                                 | Não corrente | Corrente        | Não corrente | Corrente        |
| <b>Diferimentos ( Activo)</b>   |              |                 |              |                 |
| Seguros pagos antecipadamente   | -            | 4 096,40        | -            | 2 569,29        |
| Outros gastos a reconhecer      | -            | 344,43          | -            | -               |
|                                 | -            | <b>4 440,83</b> | -            | <b>2 569,29</b> |
| <b>Diferimentos ( Passivo)</b>  |              |                 |              |                 |
| Outros rendimentos a reconhecer | -            | -               | -            | -               |
|                                 | -            | -               | -            | -               |

### 11. Caixa e depósitos bancários

Em 31 de Dezembro de 2025 e de 2024 os saldos desta rubrica apresentavam-se como segue:

|                            | 31-Dez-25         | 31-Dez-24         |
|----------------------------|-------------------|-------------------|
| Caixa                      | 200,00            | 200,00            |
| Depósitos à ordem          | 343 539,75        | 532 433,73        |
| Outros depósitos bancários | 500 000,00        | -                 |
|                            | <b>843 739,75</b> | <b>532 633,73</b> |

## 12. Estado e outros entes públicos

Em 31 de Dezembro de 2025 e de 2024 a rubrica “Estado e outros entes públicos” no passivo, apresentava os seguintes saldos:

|  | <u>31-Dez-25</u> | <u>31-Dez-24</u> |
|--|------------------|------------------|
| <b>Activo</b>                                    |                  |                  |
| Imposto s/e o rend. das pessoas colectivas (IRC) | -                | -                |
|  | <u>-</u>         | <u>-</u>         |
| <b>Passivo</b>                                   |                  |                  |
| Imp. s/ o rend. das pessoas colectivas (IRC)     | 12 677,67        | 53 811,20        |
| Imp. s/ o rend. das pessoas singulares (IRS)     | 17 616,32        | 12 215,51        |
| Contribuições para a Segurança Social            | 8 687,30         | 5 688,60         |
|  | <u>38 981,29</u> | <u>71 715,31</u> |

A Empresa encontra-se sujeita ao Imposto sobre o Rendimento das Pessoas Colectivas (“IRC”), aplicando uma taxa de 20% sobre a matéria colectável, acrescida de Derrama até à taxa máxima de 1,5% sobre o lucro tributável, atingindo a taxas agregada de 20,5%.

Nos termos do artigo 88º do Código do Imposto sobre o Rendimento das Pessoas Colectivas a Empresa encontra-se sujeita adicionalmente a tributação autónoma sobre um conjunto de encargos às taxas previstas no artigo mencionado.

De acordo com a legislação em vigor, as declarações fiscais estão sujeitas a revisão e correcção por parte das autoridades fiscais durante um período de quatro anos (cinco anos para a Segurança Social), excepto quando tenham havido prejuízos fiscais, tenham sido concedidos benefícios fiscais, ou estejam em curso inspecções, reclamações ou impugnações, casos estes em que, dependendo das circunstâncias, os prazos são alargados ou suspensos. Deste modo, as declarações fiscais da Empresa dos anos de 2021 a 2025 poderão vir ainda ser sujeitas a revisão.

A Gerência da Empresa entende que as eventuais correcções resultantes de revisões/inspecções por parte das autoridades fiscais àquelas declarações de impostos não terão um efeito significativo nas demonstrações financeiras em 31 de Dezembro de 2025.

## 13. Capital realizado

Em 31 de Dezembro de 2025 o capital da Empresa é de 100.000 Euros totalmente subscrito e realizado, é composto por 2 quotas com os seguintes valores nominais:

- Uma quota com valor nominal de 30.000 Euros
- Uma quota com valor nominal de 70.000 Euros

#### 14. Reservas Legais

A legislação comercial estabelece que pelo menos 5% do resultado líquido anual tem de ser destinado ao reforço da reserva legal até que esta represente pelo menos 20% do capital. Esta reserva não é distribuível a não ser em caso de liquidação da Empresa, mas pode ser utilizada para absorver prejuízos depois de esgotadas as outras reservas, ou incorporadas no capital.

#### 15. Financiamentos obtidos

Em 31 de Dezembro de 2025 e de 2024 os saldos desta rubrica apresentavam-se como segue:

|                        | 31-Dez-25         |                  | 31-Dez-24        |                  |
|------------------------|-------------------|------------------|------------------|------------------|
|                        | Não corrente      | Corrente         | Não corrente     | Corrente         |
| Financiamentos obtidos | 428 571,44        | 71 428,56        | -                | -                |
| Locações financeiras   | 63 553,93         | 19 775,99        | 62 614,91        | 14 248,85        |
|                        | <u>492 125,37</u> | <u>91 204,55</u> | <u>62 614,91</u> | <u>14 248,85</u> |

Os empréstimos bancários não correntes são reembolsáveis de acordo com os seguintes prazos de reembolso:

| Prazos de reembolso | 31-Dez-25         | 31-Dez-24 |
|---------------------|-------------------|-----------|
| 1 a 2 anos          | 142 857,12        | -         |
| 2 a 3 anos          | 142 857,12        | -         |
| 3 a 4 anos          | 142 857,20        | -         |
| 4 a 5 anos          | -                 | -         |
| Mais de 5 anos      | -                 | -         |
|                     | <u>428 571,44</u> | <u>-</u>  |

Em 31 de Dezembro de 2025, a Empresa utilizava os seguintes tipos de bens adquiridos em locação financeira:

| Bens adquiridos com recurso a locação financeira | 31 de Dezembro de 2025 |                                      |                              |
|--|------------------------|--------------------------------------|------------------------------|
|  | Custo de aquisição     | Depreciações/ Imparidades acumuladas | Valor líquido contabilístico |
| Equipamento de transporte                        | 135 242,22             | (60 750,51)                          | 74 491,71                    |
|  | <u>135 242,22</u>      | <u>(60 750,51)</u>                   | <u>74 491,71</u>             |

Em 31 de Dezembro os planos de reembolso da dívida da Empresa, referente a locações financeiras, detalham-se como se segue:

| Plano de reembolso | 31 de Dezembro de 2025 |                 |                  |
|--------------------|------------------------|-----------------|------------------|
|                    | Capital                | Juros           | Total            |
| Menos de um ano    | 19 775,99              | 2 446,84        | 22 222,83        |
| 1 a 2 anos         | 20 435,01              | 1 790,60        | 22 225,61        |
| 2 a 3 anos         | 21 118,47              | 1 107,14        | 22 225,61        |
| 3 a 4 anos         | 21 006,11              | 399,77          | 21 405,88        |
| 4 a 5 anos         | 994,34                 | 4,77            | 999,11           |
| Mais de 5 anos     | -                      | -               | -                |
|                    | <b>83 329,92</b>       | <b>5 749,12</b> | <b>89 079,04</b> |

#### 16. Fornecedores

Em 31 de Dezembro de 2025 e de 2024 a rubrica "Fornecedores" tinha a seguinte composição:

|                             | 31-Dez-25           | 31-Dez-24            |                     |                      |
|-----------------------------|---------------------|----------------------|---------------------|----------------------|
| Fornecedores conta corrente | 10 150,84           | 21 925,42            |                     |                      |
|                             | <b>10 150,84</b>    | <b>21 925,42</b>     |                     |                      |
|                             |                     |                      | 31-Dez-25           |                      |
|                             | Fornecedores gerais | Grupo / relacionados | 31-Dez-24           |                      |
| Fornecedores                |                     |                      | Fornecedores gerais | Grupo / relacionados |
| Fornecedores conta corrente | 10 150,84           | -                    | 21 925,42           | -                    |
|                             | <b>10 150,84</b>    | <b>-</b>             | <b>21 925,42</b>    | <b>-</b>             |

#### 17. Outras dívidas a pagar

Em 31 de Dezembro de 2025 e de 2024 a rubrica "Outras dívidas a pagar" no passivo, apresentava os seguintes saldos:

|                                   | 31-Dez-25    |                     | 31-Dez-24    |                     |
|-----------------------------------|--------------|---------------------|--------------|---------------------|
|                                   | Não corrente | Corrente            | Não corrente | Corrente            |
| Clientes                          | -            | 4 285,43            | -            | 52,46               |
| Credores por acréscimos de gastos | -            | 106 923,32          | -            | 86 471,10           |
| Companhias e agentes              | -            | 1 005 497,73        | -            | 1 053 029,47        |
| Outros                            | -            | 2 736,12            | -            | 2 528,62            |
|                                   | <b>-</b>     | <b>1 119 442,60</b> | <b>-</b>     | <b>1 142 081,65</b> |

**18. Vendas e prestações de serviços**

As vendas e prestações de serviços nos períodos de 2025 e de 2024 foram como segue:

|                       | 31-Dez-25           |                 |                     | 31-Dez-24           |                 |                     |
|-----------------------|---------------------|-----------------|---------------------|---------------------|-----------------|---------------------|
|                       | Mercado Interno     | Mercado Externo | Total               | Mercado Interno     | Mercado Externo | Total               |
| Prestação de serviços | 1 451 349,01        | -               | 1 451 349,01        | 1 375 006,34        | -               | 1 375 006,34        |
|                       | <u>1 451 349,01</u> | <u>-</u>        | <u>1 451 349,01</u> | <u>1 375 006,34</u> | <u>-</u>        | <u>1 375 006,34</u> |

**19. Ganhos e perdas decorrentes dos investimentos financeiros**

O reconhecimento dos resultados (ganhos e perdas) das empresas participadas, nos exercícios de 2025 e de 2024, é apresentado no quadro que segue:

|              | 31-Dez-25 |                 |                 | 31-Dez-24 |                 |                 |
|--------------|-----------|-----------------|-----------------|-----------|-----------------|-----------------|
|              | Ganhos    | Perdas          | Total           | Ganhos    | Perdas          | Total           |
| Véritas, Lda | -         | 1 168,92        | 1 168,92        | -         | 1 174,14        | 1 174,14        |
|              | <u>-</u>  | <u>1 168,92</u> | <u>1 168,92</u> | <u>-</u>  | <u>1 174,14</u> | <u>1 174,14</u> |

**20. Fornecimentos e serviços externos**

A repartição dos fornecimentos e serviços externos no período findo em 31 de Dezembro de 2025 e de 2024, foi a seguinte:

|                                    | 31-Dez-25         | 31-Dez-24         |
|------------------------------------|-------------------|-------------------|
| Subcontratos                       | 20 400,00         | 20 400,00         |
| Serviços especializados            | 222 284,39        | 209 976,87        |
| Materiais                          | 4 858,03          | 11 444,93         |
| Energia e fluídos                  | 16 200,49         | 13 878,38         |
| Deslocações, estadas e transportes | 37 776,69         | 33 317,49         |
| Serviços diversos (*)              | 98 932,85         | 100 311,47        |
|                                    | <u>400 452,45</u> | <u>389 329,14</u> |
|                                    |                   |                   |
|                                    | <u>31-Dez-25</u>  | <u>31-Dez-24</u>  |
| Serviços diversos (*)              |                   |                   |
| Rendas e alugueres                 | 53 293,68         | 51 443,11         |
| Comunicação                        | 20 629,38         | 20 103,82         |
| Seguros                            | 20 667,30         | 20 489,73         |
| Contencioso e Notariado            | 378,90            | 3 474,87          |
| Outros Serviços                    | 3 963,59          | 4 799,94          |
|                                    | <u>98 932,85</u>  | <u>100 311,47</u> |

## 21. Gastos com o pessoal

Em 31 de Dezembro de 2025 e de 2024 a rubrica “Gastos com o pessoal” no passivo, apresentava os seguintes saldos:

|                                 | <u>31-Dez-25</u>  | <u>31-Dez-24</u>  |
|---------------------------------|-------------------|-------------------|
| Remunerações dos órgãos sociais | 193 700,44        |                   |
| Remunerações do pessoal         | 460 462,72        | 477 059,36        |
| Indemnizações                   | -                 | 6 431,10          |
| Encargos sobre remunerações     | 113 111,07        | 89 613,85         |
| Seguros                         | 4 196,26          | 3 461,71          |
| Outros gastos com pessoal       | 5 020,24          | 2 999,22          |
|                                 | <u>776 490,73</u> | <u>579 565,24</u> |

O número médio de empregados da Empresa no exercício de 2025 foi 23 e no exercício de 2024 foi 20.

## 22. Outros rendimentos e ganhos

Os outros rendimentos e ganhos, no exercício findo em 31 de Dezembro de 2025 e em 2024, foram como segue:

|  | <u>31-Dez-25</u> | <u>31-Dez-24</u>  |
|--|------------------|-------------------|
| Rendimentos suplementares                    | 65 342,82        | 112 000,70        |
| Rendimentos e ganhos em inv. não financeiros | 14 000,00        | 41 200,77         |
| Outros                                       | -                | 500,02            |
|  | <u>79 342,82</u> | <u>153 701,49</u> |

## 23. Outros gastos e perdas

Os outros gastos e perdas, no exercício findo em 31 de Dezembro de 2025 e em 2024, foram como segue:

|                        | <u>31-Dez-25</u> | <u>31-Dez-24</u> |
|------------------------|------------------|------------------|
| Impostos               | 32 258,67        | 29 424,22        |
| Outros gastos e perdas | 2 378,64         | 2 107,37         |
|                        | <u>34 637,31</u> | <u>31 531,59</u> |

#### 24. Resultados financeiros

Os resultados financeiros, no período de 2025 e em 2024, tinham a seguinte composição:

|  | <u>31-Dez-25</u>  | <u>31-Dez-24</u>  |
|--|-------------------|-------------------|
| <b>Juros e rendimentos similares obtidos</b> |                   |                   |
| Juros obtidos                                | -                 | -                 |
| Dividendos obtidos                           | -                 | -                 |
| Outros rendimentos similares                 | 181,10            | -                 |
|  | <u>181,10</u>     | <u>-</u>          |
| <b>Juros e gastos similares suportados</b>   |                   |                   |
| Juros suportados                             | (3 012,97)        | (1 185,14)        |
| Outros gastos e perdas de financiamento      | -                 | -                 |
|  | <u>(3 012,97)</u> | <u>(1 185,14)</u> |
| <b>Resultados financeiros</b>                | <u>(3 012,97)</u> | <u>(1 185,14)</u> |

#### 25. Compromissos

Não existem responsabilidades contingentes

#### 26. Eventos subsequentes

As demonstrações financeiras da empresa foram preparadas com base na continuidade da atividade.

A atividade da empresa encontra-se numa fase de estabilidade e o plano para 2025 mantém os níveis de volume de negócios e resultados com as variações normais inerentes à inflação.

#### 27. Informações exigidas por diplomas legais

A Administração informa que a Empresa não apresenta dívidas ao Estado em situação de mora, nos termos do Decreto-Lei 534/80, de 7 de Novembro.

Dando cumprimento ao estipulado no Decreto nº 411/91, de 17 de Outubro, a Administração informa que a situação da Empresa perante a Segurança Social se encontra regularizada, dentro dos prazos legalmente estipulados.

#### 28. Prestações do serviço de mediação de seguros

*Para efeitos do Artº 51 da Norma Regulamentar nº 13/2020-R de 30 de Dezembro da Autoridade de Supervisão de Seguros e Fundos de Pensões*

**a) Políticas contabilísticas adotadas para reconhecimento das remunerações:**

O mediador reconhece as remunerações de acordo com as normas em vigor, com base nas declarações de rendimentos emitidas pelas empresas de seguros.

A empresa regista os seus rendimentos de acordo com o regime de acréscimo, pelo qual os rendimentos são reconhecidos à medida que são gerados, independentemente do momento em que são recebidos.

**b) Total das remunerações recebidas desagregadas por natureza e por tipo:**

| Natureza  | 31-Dez-25           | 31-Dez-24           |
|-----------|---------------------|---------------------|
| Numerário | 1 451 349,01        | 1 498 467,29        |
|           | <u>1 451 349,01</u> | <u>1 498 467,29</u> |

| Tipo      | 31-Dez-25           | 31-Dez-24           |
|-----------|---------------------|---------------------|
| Comissões | 1 451 349,01        | 1 498 467,29        |
|           | <u>1 451 349,01</u> | <u>1 498 467,29</u> |

**c) Total das remunerações desagregadas por ramo e por origem:**

| Origem              | 31-Dez-25        |                  |                     | 31-Dez-24        |                  |                     |
|---------------------|------------------|------------------|---------------------|------------------|------------------|---------------------|
|                     | Ramo Vida        | Fundo de Pensões | Ramo não Vida       | Ramo Vida        | Fundo de Pensões | Ramo não Vida       |
| Empresas de seguros | 66 190,98        | -                | 1 324 761,12        | 72 880,34        | -                | 1 373 902,87        |
| Outros mediadores   | 4 797,76         | -                | 55 599,15           | 5 481,37         | -                | 46 202,71           |
| Clientes            | -                | -                | -                   | -                | -                | -                   |
|                     | <u>70 988,74</u> | <u>-</u>         | <u>1 380 360,27</u> | <u>78 361,71</u> | <u>-</u>         | <u>1 420 105,58</u> |

**d) Níveis de concentração das remunerações auferidas pela carteira:**

|                     | 31-Dez-25      | 31-Dez-24      |
|---------------------|----------------|----------------|
| Empresas de seguros | 95,84%         | 96,55%         |
| Outros mediadores   | 4,16%          | 3,45%          |
| Clientes            | 0,00%          | 0,00%          |
|                     | <u>100,00%</u> | <u>100,00%</u> |

e) Valores das contas clientes dos fundos relativos a contratos de seguros  
Não aplicável

f) Contas a receber e a pagar desagregadas por origem

|                      | <u>31-Dez-25</u>        | <u>31-Dez-24</u>        |
|----------------------|-------------------------|-------------------------|
| Tomadores de seguros | 4 285,43                | 52,46                   |
| Empresas de seguros  | <u>90 387,18</u>        | <u>87 040,95</u>        |
|                      | <u><u>94 672,61</u></u> | <u><u>87 093,41</u></u> |

g) Valores agregados incluídos nas contas a receber e a pagar  
Não aplicável

h) Idade das contas a receber vencidas à data de relato  
Não aplicável

i) Garantias colaterais detidas a título de caução e outros aumentos de crédito.  
Não aplicável

j) Transmissões de carteiras de seguros  
Não aplicável

k) Contratos cessados com empresas de seguros nos termos do Artº 45º do DL Nº 144/2006  
Não aplicável

l) Natureza de obrigações materiais, incluindo passivos contingentes  
Não aplicável

O CONTABILISTA CERTIFICADO



A GERÊNCIA

